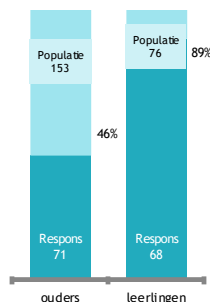


#### Resultaten | Respons

De resultaten van een onderzoek zijn vooral bruikbaar als er door voldoende mensen is meegewerkt. Wat 'voldoende' is hangt ook af van de grootte van de doelgroep. Bij een kleine doelgroep is een hoger percentage deelnemers nodig om de resultaten geldig (representatief voor de hele doelgroep) te laten zijn dan bij grote doelgroepen.

Volgens een set vuistregels is dit onderzoek voor zowel ouders als leerlingen representatief.



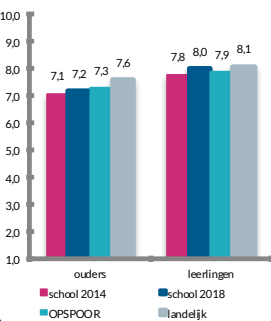
#### Kwaliteitsonderzoek OPSPOOR

In maart 2018 is op alle scholen van OPSPOOR een kwaliteitsonderzoek uitgevoerd, waarbij aan leerlingen, ouders, medewerkers en leidinggevenden gevraagd is hun mening te geven over hun school. Voor dit onderzoek is gebruik gemaakt van de vragenlijst Qschool PO van B&T Organisatieadvies. Op deze poster kunt u lezen hoe ouders en leerlingen aankijken tegen het onderwijs op 't Pierement; waar zij tevreden over zijn en wat nog extra aandacht nodig heeft. Ook ziet u hoe de resultaten van 't Pierement zich verhouden tot de gemiddelde resultaten op alle OPSPOOR scholen en de landelijke gemiddelden. In 2014 is er ook een onderzoek uitgevoerd, waardoor er op sommige onderdelen een trendvergelijking met de huidige resultaten mogelijk is.

#### Uitkomsten | Waar zijn we trots op

- De School heeft zich de afgelopen 4 jaar volop ontwikkeld. Hierdoor zijn veels cores in 2018 hoger dan in 2014.
- Het contact tussen leerlingen en leerkrachten is goed. Leerlingen geven aan dat de leerkracht respectvol met hen om gaat en hen voldoende steunt in het onderwijsleerproces.
- De leerkrachten werken met veel plezier op 't Pierement. Er wordt goed samengewerkt, het werk is uitdagend en de leerkrachten worden betrokken bij de schoolontwikkeling.
- De school beschikt over een prettig gebouw en een ruim en uitdagend schoolplein.
- Opmerking ouder: Iedereen is erg betrokken, de sfeer is heel prettig op school en er is ook een leuke klas, wat ik erg fijn vind. De kinderen kennen elkaar allemaal bij naam, van groot tot klein.

#### Resultaten | Rapportcijfer

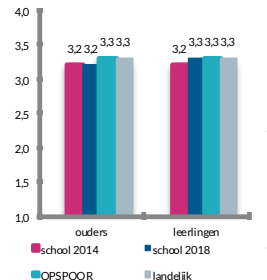


Het rapportcijfer wordt vastgesteld aan de hand van één vraag. Bij een kleinere doelgroep ontstaan daardoor soms grotere verschillen met de OPSPOOR- en landelijke gemiddelden.

Ouders van 't Pierement geven gemiddeld een iets hoger rapportcijfer dan in 2014. Wel ligt het rapportcijfer lager dan het landelijk gemiddelde.

Bij leerlingen ligt het rapportcijfer op 't Pierement lager dan het OPSPOOR gemiddelde en hoger dan het onderzoek in 2014.

#### Resultaten | Gemiddelde score



De stellingen worden gescoord op een vierpuntsschaal:

- 1- Oneens
- 2- Meer oneens dan eens
- 3- Meer eens dan oneens
- 4- Eens

Er wordt pas gesproken van een opvallend verschil ten opzichte van de landelijke- en de OPSPOOR-gemiddelden als het verschil gelijk of groter is dan 0,3.



#### Uitkomsten | Aandachtspunten

De school zal zich de komende jaren op de volgende ontwikkelpunten richten:

- Focus op 21-eeuwse vaardigheden.
- Nauwere samenwerking met kinderopvang (ontwikkeling richting Integraal Kind Centrum).
- Het nog beter ondersteunen van kinderen met extra ondersteuningsbehoefte (passend onderwijs).
- Mogelijkheden onderzoeken tot invoering van nieuwe schooltijden (continuooster).
- Het stimuleren van ouderbetrokkenheid en het verbeteren van de communicatie tussen school en ouders.
- Beter gebruik van ICT middelen.

#### Resultaten | Per domein

